

图灵 WIFI 版联网指南

- ✧ 产品名：图灵 WIFI 版联网指南
- ✧ 版本：中文 V1.0
- ✧ 发布时间：2023/03/15



随心所欲

智能互联



上海贝思特电气有限公司

一、联网方式

说明：设备内置 WIFI 模块，上电情况可自动搜索 10m 范围内热点信号自动连接，因此需设备联网只需在设备周围释放对应 WIFI 热点信号即可；

设备默认联网热点名为：T-LinkM 密码：12345678

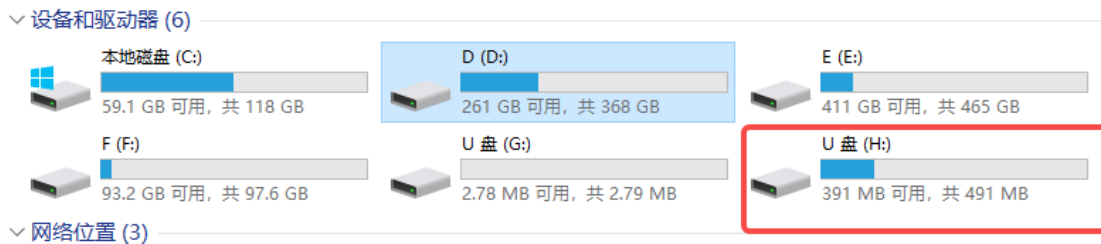
联网方式 1：手机开启热点，热点名称为：T-LinkM 密码：12345678

设备识别到热点即可自动连接；

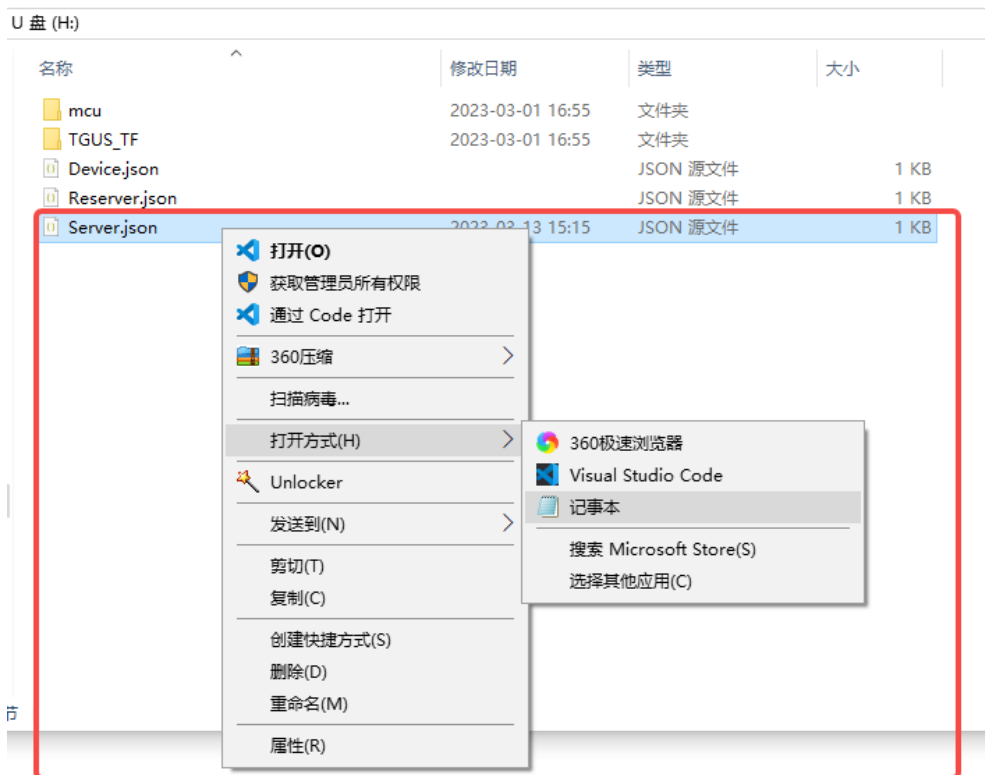
联网方式 2：如周围没有符合 WIFI 热点名称密码，可更改设备默认连接热点，如下：



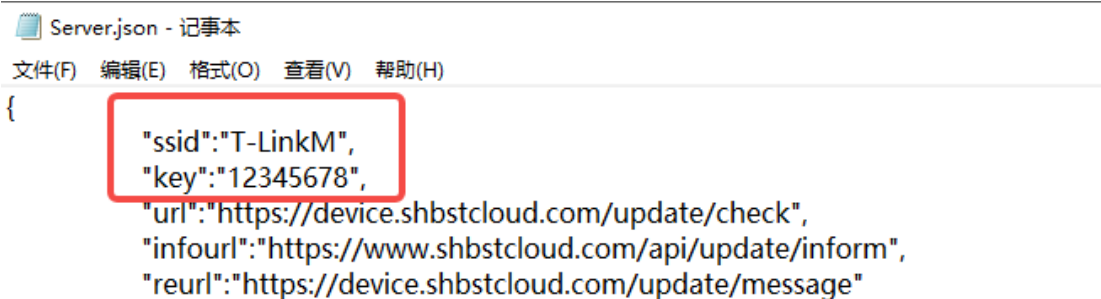
USB 线连接设备，另一端连接电脑



电脑映射出 H 盘进入



记事本打开 Server.json



将 T-linkM 修改为你的热点名称
12345678 修改为你要设置的热点密码

至此设备重新上电后就会默认连接你设置的 WIFI



（联网失败）



（联网成功）

二、注意事项

- 产品不要放置在潮湿，明火的附近，避免损坏设备或发生火灾。
- 产品拆装之后触摸屏表面纸张请在安装之后撕掉确保屏在安装时不宜损坏。
- 请不要将本产品暴露在雨中或者靠近水的地方。如果本产品面部有水渍触摸会失真，请用干燥的布或纸巾擦干后即可正常使用。
- 请将产品保存在相对干燥常温的环境下，可保证产品寿命。
- 请勿将产品安装在不稳定的位置上，如摇晃的安装架，倾斜的地面上等。
- 请勿使产品坠落或受到冲击，如果产品损坏，请断开电源，并与我们售后服务中心联系。
- 产品如果从低温转移到温暖的区域后，为使设备内部结露得以充分散发干燥，应该放置一段时间之后再上电源。
- 如果被产品操作不正常，比如：电源线插反了触摸屏没有任何显示或者出现烧焦等味道请立即关闭电源并与我们的服务中心联系。并将产品拆卸下来保存到干燥常温环境下。
- 本产品触摸表面部分需要定期进行擦拭保证触摸表面干净整洁。
- 请勿大力撞击触摸表面。
- 请勿抠、撬触摸边框。
- 请勿使用尖锐金属物（如小刀、铁片、螺丝刀等）摩擦或点刺触摸屏的表面一面导致触摸被刮伤甚至失效。
- 请勿将金属物质插入到产品的露出的孔洞（例如 USB，网口或其他接口等）否则会导致设备损坏。

三、联系我们

上海贝思特

地址：上海浦东新区航头镇大麦湾工业区航启路1号
邮编：201316
网址：<http://www.shbst.com>

人力资源

电话：+86-21-58225589
传真：+86-21-58225609
电子信箱：hr@shbst.com

销售热线

国内市场：+86-21-58229351
传真：+86-21-58223128

国际市场：+86-21-58222286
传真：+86-21-58221353

天津工厂

地址：天津市北辰区津围公路北辰科技园
联系电话：(022)58102100 传真：(022)58002100*832
邮编：300457

广东工厂

地址：佛山市三水区芦苞镇展凌路5号
联系电话：(0757)87663829 传真：(0757)87663211

北京办事处

地址：北京市海淀区文慧园北路今典花园8号楼101室
联系电话：(010)62267806 传真：(010)62265598
邮编：100088

沈阳办事处

地址：沈阳市大东区机校街13号9门
联系电话：(024)88128024 传真：(024)28117007

重庆办事处

地址：重庆市南岸区万寿路22号B幢2514室
联系电话：(023)61916478 传真：(023)61916479

